

ENTWICKLUNG DES AUSSENHANDELS DER UKRAINE IM JAHR 2025

Im Jahr 2025 wächst der Außenhandel der Ukraine weiterhin stark, angetrieben durch die Erholung der Wirtschaftstätigkeit trotz der Kriegsbedingungen und die Unterstützung internationaler Partner. Laut der staatlichen Zollbehörde erreichte das Gesamtvolumen der Warenimporte in die Ukraine **84,8 Milliarden US-Dollar**, während die Warenexporte **40,3 Milliarden US-Dollar** betragen. Obwohl die Ukraine weiterhin ein Handelsbilanzdefizit verzeichnet, zeigt das Wachstum des Außenhandelsvolumens ein vielversprechendes Signal für die künftige wirtschaftliche Entwicklung.

Die wichtigsten Handelspartner der Ukraine im Jahr 2025

IMPORTE Mrd. US-Dollar	19,2 China	7,9 Polen	6,6 Deutschland	6,2 Türkei	4,6 USA
	5 Polen	2,7 Türkei	2,4 Deutschland	2,3 Italien	1,9 Niederlande
EXPORTE Mrd. US-Dollar					

Quelle: Staatliche Zollbehörde der Ukraine

Hauptkategorien der in die Ukraine importierten Waren

- Landfahrzeuge (vorwiegend Personenkraftwagen, Traktoren, Lastkraftwagen)
- Maschinen, Ausrüstung und mechanische Vorrichtungen
- Elektrische Maschinen, Ausrüstung und deren Teile
- Mineralische Brennstoffe; Erdöl und Erdölprodukte
- Kunststoffe, Polymermaterialien und daraus hergestellte Erzeugnisse
- Pharmazeutische Erzeugnisse
- Drohnen und Ersatzteile dafür
- Optische Geräte und Apparate, medizinische und chirurgische Ausrüstung
- Chemische Erzeugnisse (vorwiegend Insektizide, Herbizide)

Aus der Ukraine exportierte Waren






- Getreide (vorwiegend Mais und Weizen)
- Fette und Öle (Sonnenblumen-, Soja-, Rapsöl)
- Eisenmetalle
- Ölsaaten
- Eisenerze und -konzentrate
- Holz und Holzprodukte

Deutschland bleibt einer der größten Handelspartner der Ukraine, sowohl bei **den Importen als** auch bei **den Exporten**. Die Importe aus Deutschland stiegen im Jahr 2025 im Vergleich zu 2024 um 1,2 Mrd. US-Dollar, während das Exportvolumen nahezu unverändert blieb.

Wichtigste Importgüter aus Deutschland im Jahr 2025

 Landfahrzeuge	1,542 Mrd. US-Dollar
 Maschinen, Ausrüstung und mechanische Vorrichtungen (Landwirtschaftstechnik, Verbrennungsmotoren, Zentrifugen, Filtration, Flüssigkeitsreinigung, Antriebswellen, Lager, Pumpen, Hebezeuge usw.)	1,192 Mrd. US-Dollar
 Elektrische Maschinen und Ausrüstung (Stromgeneratoren, Transformatoren, elektrische Schaltgeräte, Trennvorrichtungen usw.)	501,35 Mio. US-Dollar
 Pharmazeutische Erzeugnisse	447,49 Mio. US-Dollar
 Mineralische Brennstoffe und Erdölprodukte	389,97 Mio. US-Dollar
 Kunststoffe und Polymere sowie daraus hergestellte Erzeugnisse	289,35 Mio. US-Dollar
 Chemische Erzeugnisse (vorwiegend Insektizide, Herbizide)	196,32 Mio. US-Dollar

Exporte nach Deutschland im Jahr 2025

 Ölsaaten	517,58 Mio. US-Dollar
 Elektrische Maschinen, Ausrüstung und deren Teile	512 Mio. US-Dollar
 Möbel	211,24 Mio. US-Dollar
 Holz und Holzwaren	143,68 Mio. US-Dollar
 Erzeugnisse aus Eisen- und Stahlmetallen	128,42 Mio. US-Dollar
 Maschinen, Ausrüstung und mechanische Vorrichtungen	102 Mio. US-Dollar

Die Ukraine importierte 2025 vor allem aus Deutschland, vor allem in Bereichen wie Maschinenbau, Elektronik und Pharmazie. Deutschlands Exportpotenzial in die Ukraine ist groß, besonders im Hinblick auf den Wiederaufbau und Energietechnologien. Dies bietet neue Chancen für eine engere wirtschaftliche Zusammenarbeit.